

内張りも出来る「べんりdaジョー」




ココの形状がミン

べんりdaジョーのアタッチメント差込口を変更してみました。
従来品では出来なかった内張りでの加工も可能に！

加工例




外径クランプ用にアタッチメントを成形。




ワークをクランプして加工開始。




1工程目完了です。



アタッチメントを付け替え、内径クランプ用に成形。



裏返したワークをクランプして加工開始。



完成です。

アイデア次第で色々な使い方が出来る「べんりdaジョー」、皆さんが製作するどの加工品に使えるそうですか？